


# Tableta como Herramienta

## *Apreciando el iPad Pro: Una Perspectiva Diferente*

Willem L. Middelkoop

8 may. 2023



La utilidad del iPad Pro ha generado mucho debate recientemente. Algunos usuarios argumentan que es una decepción, ya que no cumple con las expectativas establecidas por los portátiles tradicionales. Sin embargo, existen beneficios menos obvios del iPad que vale la pena considerar. Esta entrada de blog profundiza en estas ventajas y comparte perspectivas sobre la experiencia personal de usar un iPad Pro.

Una de las críticas al iPad Pro proviene de un artículo que invita a la reflexión de [@vincelwt](#). Si bien muchos de los puntos planteados en el artículo son válidos, es importante explorar las fortalezas únicas que el iPad Pro tiene para ofrecer. Al examinar estos aspectos, esta entrada de blog espera arrojar luz sobre cómo el iPad Pro puede ser una herramienta versátil y poderosa cuando se utiliza de manera efectiva.

Para aquellos interesados en obtener más información sobre el trabajo con tabletas, [he escrito bastantes artículos](#) que ofrecen una mirada en profundidad a mi experiencia

utilizando varias tabletas como herramientas, incluidas aquellas con sistemas operativos Windows y Linux. Algunos aspectos destacados:

- [iPad como ordenador principal](#): comparando Surface Pro con iPad
- [Refinando mi experiencia con tabletas](#): Debian GNU/Linux en Surface Go
- [¿Qué hace que una tableta sea excelente?](#) Trabajando con Surface Pro X (ARM)
- [Usando una tableta de papel](#): leer, escribir, pensar y repetir con reMarkable

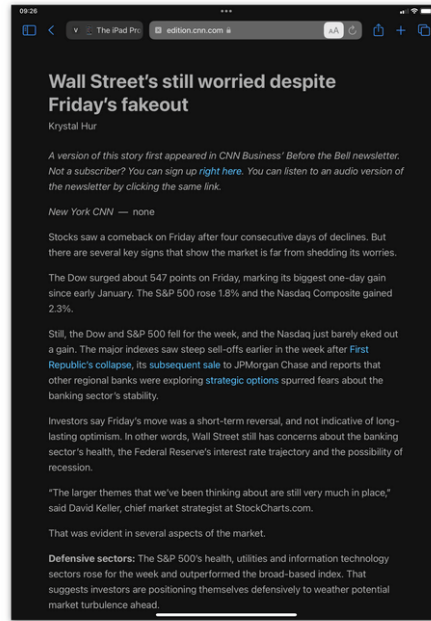
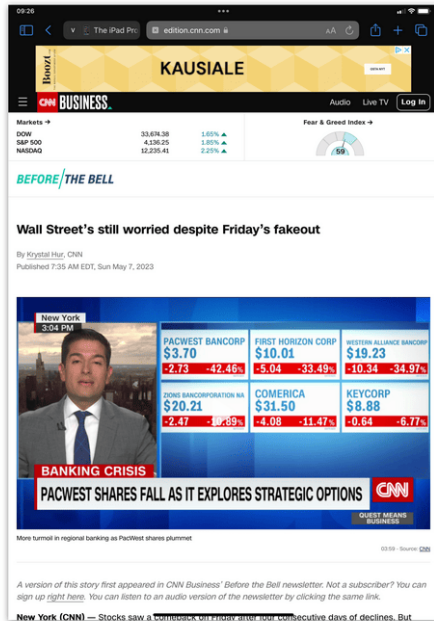
Esta riqueza de conocimientos puede proporcionar información valiosa para los lectores interesados en aprender más sobre las aplicaciones prácticas de las tabletas en diferentes contextos.

## **Elija los modelos de iPad más pequeños**

Al considerar los diversos modelos de iPad disponibles, es crucial recordar que más grande no siempre es mejor. El iPad Pro de 12.9 pulgadas, cuando se combina con un Magic Keyboard, pesa más que un MacBook Air, lo que podría no ser ideal para los usuarios que priorizan la portabilidad. En contraste, el iPad Pro de 11 pulgadas y los modelos más pequeños de iPad Mini ofrecen una alternativa más ligera, sin sacrificar mucho en términos de potencia y funcionalidad. Al optar por estas opciones más compactas, los usuarios pueden disfrutar de los beneficios de una tableta potente mientras mantienen la facilidad de transporte, lo que las hace ideales para la productividad, el entretenimiento y la creatividad en movimiento.

## **Adopte el modo vertical**

Utilizar el iPad en modo vertical ofrece una experiencia más natural e intuitiva para leer y anotar documentos, asemejándose mucho a la sensación del papel o los libros tradicionales. Esta orientación se presta bien a tareas que requieren concentración y atención al detalle, como revisar textos largos o estudiar. Al habilitar el «modo oscuro» y el «turno de noche» junto con una pantalla atenuada, el iPad mejora aún más la experiencia del usuario al reducir la cantidad de luz azul emitida, lo que puede ayudar a prevenir la fatiga visual y promover un mejor sueño. Además, el modo de lectura de Safari aprovecha esta orientación, lo que facilita la navegación y el consumo de contenido en línea de una manera más cómoda y visualmente atractiva.



*Leer en vertical usando el "modo lectura" de Safari elimina todas las distracciones de (casi) cualquier sitio web*

## Opte por la conectividad 5G / LTE

Invertir en un iPad con conectividad 5G o LTE garantiza que siempre tendrá acceso a Internet, independientemente de su ubicación. La capacidad del iPad para cambiar sin problemas entre redes Wi-Fi y de datos móviles significa que puede mantenerse conectado sin depender de puntos de acceso móviles o buscar Wi-Fi público. Esta conveniencia proviene del «ADN del iPhone» del iPad, que incorpora la misma tecnología de conectividad móvil que se encuentra en los teléfonos inteligentes de Apple. Como resultado, puede disfrutar de navegación, transmisión y comunicación en línea ininterrumpidas, lo que mejora las opciones de productividad y entretenimiento en movimiento.

## Omita el Magic Keyboard con trackpad

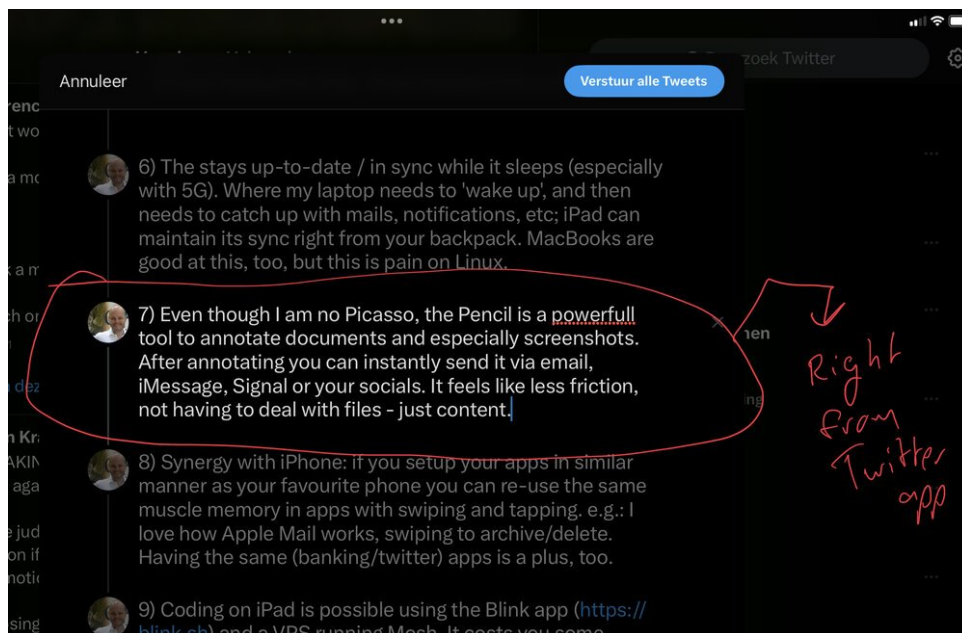
En lugar de optar por el Magic Keyboard con trackpad, puede ser más beneficioso considerar el Smart Keyboard Folio, que no incluye un mouse. La verdadera fortaleza del iPad reside en su pantalla multitáctil de 10 dedos, que permite interacciones más intuitivas y naturales con el dispositivo. Depender de un mouse empuja inadvertidamente a los usuarios hacia un comportamiento tradicional similar al de una computadora portátil, lo que limita todo el potencial de la interfaz táctil del iPad. Al adoptar las capacidades de la pantalla táctil, los usuarios pueden manipular mejor el contenido y disfrutar de una experiencia más inmersiva. Para obtener una comparación detallada de estas opciones de teclado, lea [mi comparación completa entre el Magic Keyboard y el Smart Keyboard Folio](#), y descubra cómo cada accesorio puede afectar la experiencia general del iPad.

## Sincronice mientras duerme

Los iPads poseen una notable capacidad para mantenerse actualizados y sincronizados incluso cuando no están en uso, especialmente cuando están equipados con conectividad 5G. Esta función garantiza que su dispositivo se mantenga al día con los correos electrónicos, las notificaciones y las actualizaciones de software, lo que permite una experiencia de usuario eficiente y sin problemas. En consecuencia, cuando toma su iPad, está listo para funcionar sin la necesidad de perder un tiempo valioso poniéndose al día con las últimas comunicaciones o esperando que se instalen las actualizaciones. Esta conectividad siempre activa no solo ahorra tiempo, sino que también le permite concentrarse en las tareas y actividades que más importan, mejorando su productividad y disfrute general al usar su iPad.

## Aproveche el poder del Apple Pencil

Incluso si no se considera un artista, el Apple Pencil demuestra ser una herramienta excepcional para anotar documentos y capturas de pantalla. Proporciona un método preciso e intuitivo para marcar texto o imágenes, lo que le permite comunicar ideas y comentarios de manera más efectiva. Una vez que haya realizado sus anotaciones, las capacidades de compartir del iPad le permiten distribuir rápidamente su trabajo por correo electrónico, iMessage, Signal o plataformas de redes sociales. Este proceso optimizado elimina la molestia de administrar archivos, permitiéndole concentrarse únicamente en el contenido en cuestión. En esencia, el Apple Pencil eleva la experiencia del iPad, transformándolo en una herramienta versátil y eficiente tanto para uso profesional como personal.

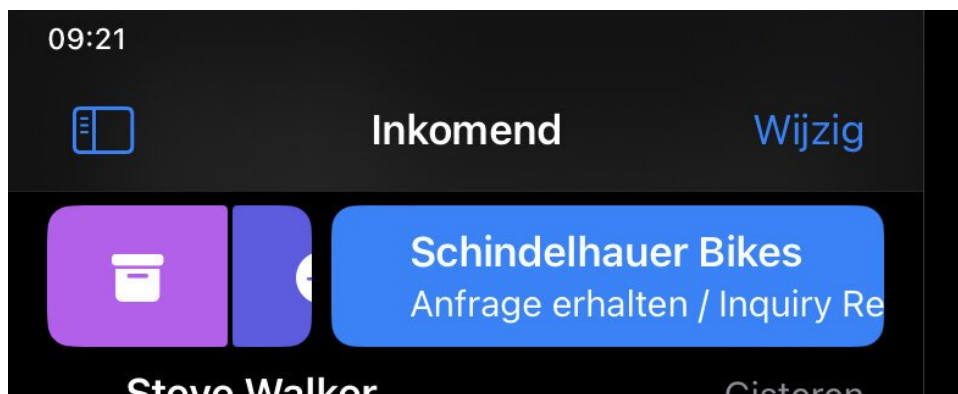


*Anotar casi cualquier cosa en contexto (sin salir de la app) es muy potente si alguna vez tienes que comunicar una idea o sugerencia*

## Sinergia con su iPhone

Organizar las aplicaciones de su iPad de manera similar a su iPhone le permite aprovechar la misma memoria muscular para los gestos de deslizar y tocar. Esta familiaridad crea una

experiencia de usuario más cohesiva, lo que permite transiciones perfectas entre dispositivos y, en última instancia, mejora su productividad general. Además, tener las mismas aplicaciones instaladas tanto en su iPad como en su iPhone puede proporcionar una ventaja significativa, ya que garantiza la coherencia en la funcionalidad, la configuración y los datos en todos sus dispositivos. Esta sincronización promueve un flujo de trabajo más eficiente y le permite continuar fácilmente donde lo dejó, independientemente del dispositivo que esté utilizando en un momento dado.



*Multiplica la memoria muscular táctil/de deslizamiento si tu tablet se comporta igual que tu teléfono*

## Codificación en el iPad

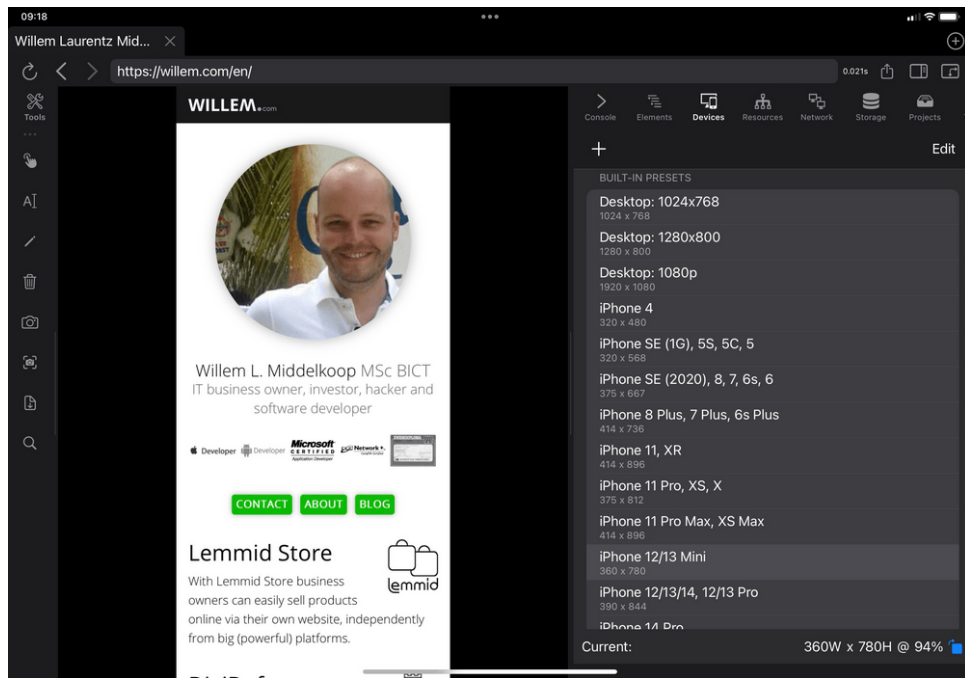
Codificar en el iPad se convierte en una opción viable con la ayuda de la [aplicación Blink](#) y un servidor privado virtual (VPS) que ejecuta Mosh. Si bien hay un costo asociado, los beneficios de poder ejecutar tareas de compilación e implementación incluso cuando su iPad está apagado pueden ser invaluable para los desarrolladores que buscan flexibilidad y eficiencia. Es importante reconocer que los editores de texto como VIM o Emacs pueden no adaptarse a las preferencias de todos, pero para algunos usuarios, incluido yo mismo, proporcionan un entorno de codificación agradable y efectivo. Adoptar este enfoque puede desbloquear el potencial del iPad como una herramienta versátil para el desarrollo de software y otras tareas técnicas.

```
1/Publisher.js + 1/m/Link.js
1 /*
2  * Link
3  * representing a link on willem.com
4  * the second of the new Publisher "2.0" model style
5  * Created 12th of August 2016
6  */
7
8 function Link(base, genericObject){
9   this.base = base;
10  this.id = genericObject.id;
11  this.state = genericObject.state;
12  this.lastUpdated = genericObject.lastUpdated;
13  this.title = genericObject.properties.title;
14
15  this.
16     base      p (property) Link.base: any
17  this.descriptionEn p (property) Link.descriptionEn: any
18  this.descriptionNL p (property) Link.descriptionNL: any
19  this.id          p (property) Link.id: any
20  this.image       p (property) Link.image: any
21  this.lastUpdated p (property) Link.lastUpdated: any
22  this.state       p (property) Link.state: any
23  // $ title       p (property) Link.title: any
24  if(this.state == 1){ // yes we are visible
25
26     var imageFolderName = '/global/images/links/';
27     var imageFolderPath = this.base.resultPath + imageFolderName;
28
29     this.image = this.base.downloadImage(genericObject.properties.image, imageFolderName, this.lastUpdated,
30     [ {k:'x1', w: 80, h: 80, q:85, c:false, f: '##D##'},
31       {k:'x2', w: 160, h: 160, q:85, c:false, f: '##D##-2x'}], this.title);
32
33     // override image URL's for known links (the PNG optimization is not working yet on the Manager side)
34     // we did that manually for 5 logo's:
35     if(this.url.indexOf('dsd164.com')!=-1){
36       this.image.url.x1 = '/global/images/logo-dsd-164.png';
37
38 -- INSERT --
[etc] 0:vi+ 1:publish 2:cloud-monitor- 3:rsync-lemmid 4:ssh "base" 09:24 08-May-23
```

*Programar en iPad Pro usando Blink, tmux y VIM sobre Mosh (en un VPS remoto)*

## Depuración de aplicaciones (web) en iPad


La depuración e inspección de aplicaciones web en el iPad Pro se convierte en una opción viable gracias a Inspect Browser. Aunque puede que no proporcione una experiencia idéntica a las populares Firefox o Chrome DevTools, Inspect Browser ofrece un rendimiento encomiable al ofrecer funciones vitales de depuración e inspección. Su compatibilidad con el iPad Pro permite a los desarrolladores web trabajar de manera eficiente en sus proyectos sin depender de una configuración de escritorio o computadora portátil tradicional. Esta conveniencia no solo permite una mayor flexibilidad, sino que también muestra la adaptabilidad del iPad Pro como una herramienta poderosa para diversas tareas profesionales, incluido el desarrollo web, el diseño y el mantenimiento.



*Inspect Browser en iPad proporciona funcionalidades esenciales de depuración e inspección para aplicaciones web*

## Conclusión

Después de usar un iPad durante varios años, he llegado a la conclusión de que no puede reemplazar una computadora portátil en el sentido tradicional. Sin embargo, al reinventar la forma en que trabaja y aprovechar los beneficios de una tableta, el iPad puede ser una herramienta poderosa y versátil. En última instancia, las preferencias individuales variarán, por lo que Apple continúa produciendo excelentes computadoras portátiles junto con su gama de iPad.



*No es un martillo, ni una regla, ¡pero definitivamente puedes usar el iPad como una herramienta!*